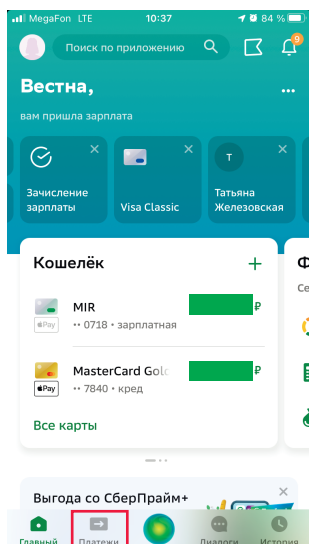
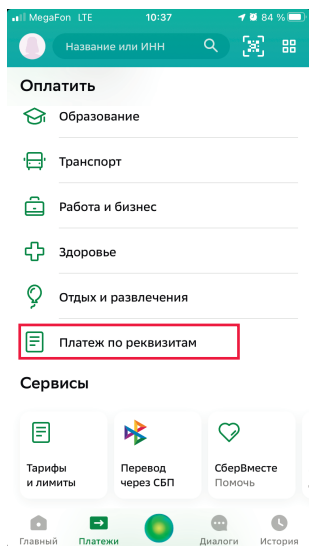


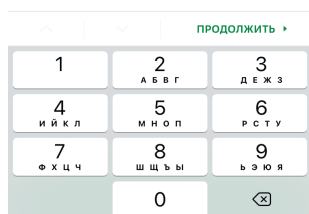
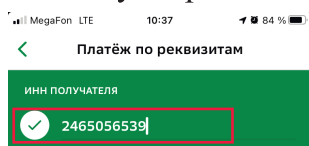
1. Открываем приложение «СберБанк», переходим во вкладку «Платежи»



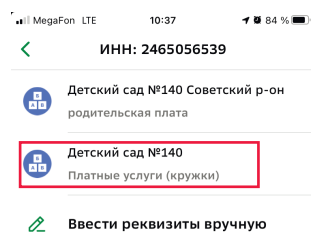
2. Листаем вниз и находим «Платеж по реквизитам»



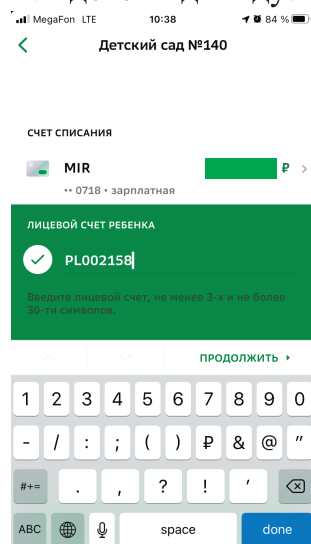
3. Вводим ИНН получателя: 2465056539 (ИНН учреждения) и кнопку «Продолжить»



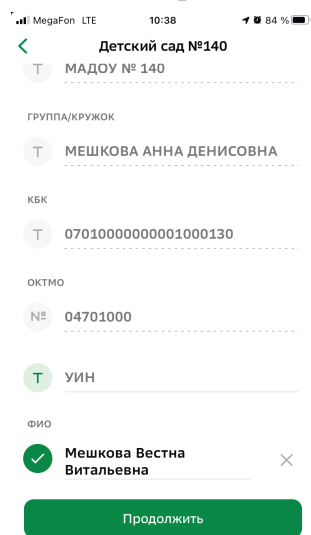
4. Выбираем «Платные услуги (кружки)»



5. Пишем лицевой счет ребенка (у каждого индивидуальный) и «Продолжить»



6. Далее высвечиваются данные ребенка, за кем закреплен данный лицевой счет, листаем вниз и пишем ФИО (кто оплачивает), нажимаем «Продолжить»



7. Листаем вниз, выбираем документ, удостоверяющий вашу личность, нажимаем «Продолжить» и листаем вниз.

8. Вписываем номер документа, удостоверяющий личность, нажимаем «Продолжить», листаем вниз и пишем сумму платежа, далее «Продолжить» и «Оплатить.»

* Если у Вас остались вопросы, Вы можете позвонить по телефону: 228-04-20
Заместитель заведующего по АХР
Мешкова Вестна Витальевна